

**SISTEMA DE COORDINACION HACENDARIA DEL ESTADO DE MEXICO CON SUS MUNICIPIOS
 GUIA METODOLOGICA PARA EL SEGUIMIENTO Y EVALUACION DEL PLAN DE DESARROLLO MUNICIPAL VIGENTE
 SEGUIMIENTO Y EVALUACION DEL PRESUPUESTO BASADO EN RESULTADOS MUNICIPAL**

PbRM-10c ESTADO COMPARATIVO PRESUPUESTAL DE EGRESOS

DEL 1 DE ENERO AL 31 DE OCTUBRE DE 2021

ENTE PUBLICO		TECAMAC					0046	
CUENTA	CONCEPTO	PRESUPUESTO AUTORIZADO	PRESUPUESTO DEL MES		PRESUPUESTO ACUM. AL MES		VARIACION	
			MODIFICADO	EJERCIDO	MODIFICADO	EJERCIDO	ABSOLUTA	%
1000	SERVICIOS PERSONALES	543,484,735.00	32,676,657.29	41,430,268.92	426,408,498.09	433,866,168.87	-7,457,670.78	-1.75
1100	REMUNERACIONES AL PERSONAL DE CARÁCTER PERMANENTE	300,986,809.96	21,524,679.72	24,002,633.63	250,176,137.95	239,998,189.30	10,177,948.65	4.07
1130	Sueldos base al personal permanente	300,986,809.96	21,524,679.72	24,002,633.63	250,176,137.95	239,998,189.30	10,177,948.65	4.07
1131	Sueldo base	300,986,809.96	21,524,679.72	24,002,633.63	250,176,137.95	239,998,189.30	10,177,948.65	4.07
1200	REMUNERACIONES AL PERSONAL DE CARÁCTER TRANSITORIO	5,671,609.63	56,292.96	348,700.87	4,650,642.93	5,102,866.41	-452,223.48	-9.72
1220	Sueldos base al personal eventual	5,671,609.63	56,292.96	348,700.87	4,650,642.93	5,102,866.41	-452,223.48	-9.72
1222	Sueldos y salarios compactados al personal eventual	5,671,609.63	56,292.96	348,700.87	4,650,642.93	5,102,866.41	-452,223.48	-9.72
1300	REMUNERACIONES ADICIONALES Y ESPECIALES	160,895,616.25	18,685,776.36	7,789,245.50	112,492,605.35	107,367,435.32	5,125,170.03	4.56
1310	Primas por años de servicio efectivos prestados	299,760.00	180,280.00	29,880.00	299,760.00	149,360.00	150,400.00	50.17
1311	Prima por año de servicio	299,760.00	180,280.00	29,880.00	299,760.00	149,360.00	150,400.00	50.17
1320	Primas de vacaciones, dominical y gratificación de fin de año	64,906,112.96	-5,783,880.84	44,316.91	29,483,190.44	31,330,055.04	-1,846,864.60	-6.26
1321	Prima vacacional	21,025,990.98	-1,625,152.21	7,447.19	9,612,763.84	9,551,683.09	61,080.75	0.64
1322	Aguinaldo	43,841,202.64	-4,178,188.30	26,267.18	19,831,507.26	21,748,309.74	-1,916,802.48	-9.67
1324	Vacaciones no disfrutadas por finiquito	38,919.34	19,459.67	10,602.54	38,919.34	30,062.21	8,857.13	22.76
1340	Compensaciones	95,689,743.29	24,289,377.20	7,715,048.59	82,709,654.91	75,888,020.28	6,821,634.63	8.25
1341	Compensación	46,429,470.47	14,871,668.34	3,877,545.95	40,693,484.62	36,938,799.24	3,754,685.38	9.23
1345	Gratificación	49,260,272.82	9,417,708.86	3,837,502.64	42,016,170.29	38,949,221.04	3,066,949.25	7.30
1400	SEGURIDAD SOCIAL	69,955,609.24	-4,523,120.55	7,769,256.25	56,414,021.94	76,525,819.66	-20,111,797.72	-35.65
1410	Aportaciones de seguridad social	69,955,609.24	-4,523,120.55	7,769,256.25	56,414,021.94	76,525,819.66	-20,111,797.72	-35.65
1412	Aportaciones de servicio de salud	28,384,610.35	-2,905,023.46	3,182,522.88	22,695,585.98	31,267,133.23	-8,571,547.25	-37.77
1413	Aportaciones al sistema solidario de reparto	21,138,764.55	-1,787,223.57	2,361,429.96	16,970,403.09	23,200,194.51	-6,229,791.42	-36.71
1414	Aportaciones del sistema de capitalización individual	5,099,185.03	186,764.39	556,078.97	4,206,017.60	5,456,218.17	-1,250,200.57	-29.72
1415	Aportaciones para financiar los gastos generales de administración del I	2,657,397.88	-316,382.16	278,469.44	2,116,710.60	2,735,867.32	-619,156.72	-29.25
1416	Aportaciones para riesgo de trabajo	12,675,651.43	298,744.25	1,390,755.00	10,425,304.67	13,866,406.43	-3,441,101.76	-33.01
1500	OTRA PRESTACIONES SOCIALES Y ECONOMICAS	5,975,089.92	-3,066,971.20	1,520,432.67	2,675,089.92	4,871,858.18	-2,196,768.26	-82.12
1520	Indemnizaciones	4,133,233.77	-401,766.23	340,500.00	1,633,233.77	2,474,182.91	-840,949.14	-51.49
1521	Indemnización por accidentes de trabajo	70,000.00	35,000.00	83,000.00	70,000.00	118,000.00	-48,000.00	-68.57
1522	Liquidaciones por indemnizaciones, por sueldos y salarios caídos	4,063,233.77	-436,766.23	257,500.00	1,563,233.77	2,356,182.91	-792,949.14	-50.72
1540	Prestaciones contractuales	1,534,858.15	-465,141.85	106,882.66	734,858.15	1,171,126.26	-436,268.11	-59.37
1546	Otros gastos derivados de convenio	1,534,858.15	-465,141.85	106,882.66	734,858.15	1,171,126.26	-436,268.11	-59.37
1590	Otras prestaciones sociales y económicas	306,998.00	-2,200,063.12	1,073,050.01	306,998.00	1,226,549.01	-919,551.01	-299.53
1592	Seguro de vida	306,998.00	-2,200,063.12	1,073,050.01	306,998.00	1,226,549.01	-919,551.01	-299.53

SISTEMA DE COORDINACION HACENDARIA DEL ESTADO DE MEXICO CON SUS MUNICIPIOS
GUIA METODOLOGICA PARA EL SEGUIMIENTO Y EVALUACION DEL PLAN DE DESARROLLO MUNICIPAL VIGENTE
SEGUIMIENTO Y EVALUACION DEL PRESUPUESTO BASADO EN RESULTADOS MUNICIPAL

PbRM-10c	ESTADO COMPARATIVO PRESUPUESTAL DE EGRESOS
----------	--

DEL 1 DE ENERO AL 31 DE OCTUBRE DE 2021

ENTE PUBLICO		TECAMAC					0046	
CUENTA	CONCEPTO	PRESUPUESTO AUTORIZADO	PRESUPUESTO DEL MES		PRESUPUESTO ACUM. AL MES		VARIACION	
			MODIFICADO	EJERCIDO	MODIFICADO	EJERCIDO	ABSOLUTA	%
2000	MATERIALES Y SUMINISTROS	91,182,036.00	6,728,049.88	8,899,453.75	79,957,680.67	92,270,270.75	-12,312,590.08	-15.40
2100	MATERIALES DE ADMINISTRACION. EMISION DE DOCUMENTOS Y ARTICULOS OFICIALE	3,493,176.67	-7,193,398.89	4,048,620.36	1,888,367.68	7,694,603.97	-5,806,236.29	-307.47
2110	Materiales, útiles y equipos menores de oficina	215,031.00	-4,417,396.87	3,826,742.52	-273,527.63	4,040,865.45	-4,314,393.08	1,577.32
2111	Materiales y útiles de oficina	170,908.07	-4,141,878.13	3,807,361.82	-259,533.86	3,981,511.15	-4,241,045.01	1,634.10
2112	Enseres de oficina	44,122.93	-275,518.74	19,380.70	-13,993.77	59,354.30	-73,348.07	524.15
2120	Materiales y útiles de impresión y reproducción	-198,997.51	-787,416.67	0.00	-342,164.21	0.00	-342,164.21	100.00
2121	Material y útiles de imprenta y reproducción	-198,997.51	-787,416.67	0.00	-342,164.21	0.00	-342,164.21	100.00
2130	Material estadístico y geográfico	0.00	-32,083.33	0.00	-5,833.30	0.00	-5,833.30	100.00
2131	Material estadístico y geográfico	0.00	-32,083.33	0.00	-5,833.30	0.00	-5,833.30	100.00
2140	Materiales útiles y equipos menores de tecnologías de la información y c	2,053,612.14	-381,933.56	207,377.84	1,649,070.78	2,215,707.48	-566,636.70	-34.36
2141	Materiales y útiles para el procesamiento en equipos y bienes informátic	2,053,612.14	-381,933.56	207,377.84	1,649,070.78	2,215,707.48	-566,636.70	-34.36
2150	Material impreso e información digital	0.00	-11,416.17	0.00	-2,075.70	0.00	-2,075.70	100.00
2151	Material de información	0.00	-11,416.17	0.00	-2,075.70	0.00	-2,075.70	100.00
2160	Material de limpieza	1,301,031.04	-1,669,802.29	14,500.00	742,697.74	1,315,531.04	-572,833.30	-77.13
2161	Material y enseres de limpieza	1,301,031.04	-1,669,802.29	14,500.00	742,697.74	1,315,531.04	-572,833.30	-77.13
2170	Materiales y útiles de enseñanza	0.00	-4,391.67	0.00	-216.70	0.00	-216.70	100.00
2171	Material didáctico	0.00	-4,391.67	0.00	-216.70	0.00	-216.70	100.00
2180	Materiales para el registro e identificación de bienes y personas	122,500.00	111,041.67	0.00	120,416.70	122,500.00	-2,083.30	-1.73
2181	Material para identificación y registro	122,500.00	111,041.67	0.00	120,416.70	122,500.00	-2,083.30	-1.73
2200	ALIMENTOS Y UTENSILIOS	406,170.46	-467,617.77	78,950.63	247,886.48	301,895.11	-54,008.63	-21.79
2210	Productos alimenticios para personas	57,944.48	-599,584.44	78,950.63	-61,606.20	100,523.73	-162,129.93	263.17
2211	Productos alimenticios para personas	57,944.48	-599,584.44	78,950.63	-61,606.20	100,523.73	-162,129.93	263.17
2220	Productos alimenticios para animales	342,146.00	126,966.67	0.00	303,412.70	200,291.40	103,121.30	33.99
2221	Equipamiento y enseres para animales	12,146.00	10,000.00	0.00	12,146.00	2,146.00	10,000.00	82.33
2222	Productos alimenticios para animales	330,000.00	116,966.67	0.00	291,266.70	198,145.40	93,121.30	31.97
2230	Utensilios para el servicio de alimentación	6,079.98	5,000.00	0.00	6,079.98	1,079.98	5,000.00	82.24
2231	Utensilios para el servicio de alimentación	6,079.98	5,000.00	0.00	6,079.98	1,079.98	5,000.00	82.24
2300	MATERIAS PRIMAS Y MATERIALES DE PRODUCCION Y COMERCIALIZACION	64,881.70	-396,308.30	0.00	64,881.70	64,881.70	0.00	0.00
2350	Productos químicos, farmacéuticos y de laboratorio adquiridos como mater	64,881.70	-396,308.30	0.00	64,881.70	64,881.70	0.00	0.00
2351	Productos químicos, farmacéuticos y de laboratorio adquiridos como mater	64,881.70	-396,308.30	0.00	64,881.70	64,881.70	0.00	0.00

SISTEMA DE COORDINACION HACENDARIA DEL ESTADO DE MEXICO CON SUS MUNICIPIOS
GUIA METODOLOGICA PARA EL SEGUIMIENTO Y EVALUACION DEL PLAN DE DESARROLLO MUNICIPAL VIGENTE
SEGUIMIENTO Y EVALUACION DEL PRESUPUESTO BASADO EN RESULTADOS MUNICIPAL

PbRM-10c ESTADO COMPARATIVO PRESUPUESTAL DE EGRESOS

DEL 1 DE ENERO AL 31 DE OCTUBRE DE 2021


ENTE PUBLICO		TECAMAC					0046	
CUENTA	CONCEPTO	PRESUPUESTO AUTORIZADO	PRESUPUESTO DEL MES		PRESUPUESTO ACUM. AL MES		VARIACION	
			MODIFICADO	EJERCIDO	MODIFICADO	EJERCIDO	ABSOLUTA	%
2400	MATERIALES Y ARTICULOS DE CONSTRUCCION Y DE REPARACION	5,591,536.82	3,241,046.01	58,330.92	5,249,204.94	4,535,742.89	713,462.05	13.59
2430	Cal, yeso y productos de yeso	57,627.67	30,000.00	0.00	57,627.67	27,627.67	30,000.00	52.06
2431	Cal, yeso y productos de yeso	57,627.67	30,000.00	0.00	57,627.67	27,627.67	30,000.00	52.06
2460	Material eléctrico y electrónico	3,500,000.00	3,055,586.02	602.00	3,419,197.45	2,853,098.38	566,099.07	16.56
2461	Material eléctrico y electrónico	3,500,000.00	3,055,586.02	602.00	3,419,197.45	2,853,098.38	566,099.07	16.56
2470	Artículos metálicos para la construcción	30,278.18	20,000.00	0.00	30,278.18	10,278.18	20,000.00	66.05
2471	Artículos metálicos para la construcción	30,278.18	20,000.00	0.00	30,278.18	10,278.18	20,000.00	66.05
2480	Materiales complementarios	1,300,000.00	-486,726.75	0.00	1,044,914.90	992,576.62	52,338.28	5.01
2481	Materiales complementarios	125,800.00	5,033.22	0.00	115,733.46	3,654.00	112,079.46	96.84
2482	Material de señalización	1,174,200.00	-491,759.97	0.00	929,181.44	988,922.62	-59,741.18	-6.43
2490	Otros materiales y artículos de construcción y reparación	703,630.97	622,186.74	57,728.92	697,186.74	652,162.04	45,024.70	6.46
2491	Materiales de construcción	703,630.97	622,186.74	57,728.92	697,186.74	652,162.04	45,024.70	6.46
2500	PRODUCTOS QUIMICOS, FARMACEUTICOS Y DE LABORATORIO	3,378,188.16	-3,925,425.88	302,886.55	2,055,503.08	3,652,228.70	-1,596,725.62	-77.68
2530	Medicinas y productos farmacéuticos	2,550,062.86	-260,721.84	302,886.55	2,039,011.08	2,852,949.41	-813,938.33	-39.92
2531	Medicinas y productos farmacéuticos	2,550,062.86	-260,721.84	302,886.55	2,039,011.08	2,852,949.41	-813,938.33	-39.92
2540	Materiales, accesorios y suministros médicos	770,433.28	-3,693,550.05	0.00	-41,200.02	770,433.28	-811,633.30	1,969.98
2541	Materiales, accesorios y suministros médicos	770,433.28	-3,693,550.05	0.00	-41,200.02	770,433.28	-811,633.30	1,969.98
2560	Fibras sintéticas, hules, plásticos y derivados	56,095.86	28,047.93	0.00	56,095.86	28,047.93	28,047.93	50.00
2561	Fibras sintéticas, hules, plásticos y derivados	56,095.86	28,047.93	0.00	56,095.86	28,047.93	28,047.93	50.00
2590	Otros productos químicos	1,596.16	798.08	0.00	1,596.16	798.08	798.08	50.00
2591	Otros productos químicos	1,596.16	798.08	0.00	1,596.16	798.08	798.08	50.00
2600	COMBUSTIBLES, LUBRICANTES Y ADITIVOS	41,887,277.95	6,263,837.39	3,667,414.56	35,410,288.95	39,265,335.51	-3,855,046.56	-10.89
2610	Combustibles, lubricantes y aditivos	41,887,277.95	6,263,837.39	3,667,414.56	35,410,288.95	39,265,335.51	-3,855,046.56	-10.89
2611	Combustibles, lubricantes y aditivos	41,887,277.95	6,263,837.39	3,667,414.56	35,410,288.95	39,265,335.51	-3,855,046.56	-10.89
2700	VESTUARIO, BLANCOS, PRENDAS DE PROTECCION Y ARTICULOS DEPORTIVOS	14,552,262.90	-7,872,148.64	0.00	14,036,796.64	14,469,576.94	-432,780.30	-3.08
2710	Vestuario y uniformes	2,768,960.84	-15,219,122.49	0.00	2,745,127.54	2,768,960.84	-23,833.30	-0.87
2711	Vestuario y uniformes	2,768,960.84	-15,219,122.49	0.00	2,745,127.54	2,768,960.84	-23,833.30	-0.87
2720	Prendas de seguridad y protección personal	6,196,046.64	1,987,404.39	0.00	5,704,413.68	6,196,046.64	-491,632.96	-8.62
2721	Prendas de seguridad y protección personal	6,196,046.64	1,987,404.39	0.00	5,704,413.68	6,196,046.64	-491,632.96	-8.62
2730	Artículos deportivos	5,421,883.50	5,276,883.50	0.00	5,421,883.50	5,421,883.50	0.00	0.00
2731	Artículos deportivos	5,421,883.50	5,276,883.50	0.00	5,421,883.50	5,421,883.50	0.00	0.00
2740	Productos textiles	165,371.92	82,685.96	0.00	165,371.92	82,685.96	82,685.96	50.00

**SISTEMA DE COORDINACION HACENDARIA DEL ESTADO DE MEXICO CON SUS MUNICIPIOS
 GUIA METODOLOGICA PARA EL SEGUIMIENTO Y EVALUACION DEL PLAN DE DESARROLLO MUNICIPAL VIGENTE
 SEGUIMIENTO Y EVALUACION DEL PRESUPUESTO BASADO EN RESULTADOS MUNICIPAL**

PbRM-10c ESTADO COMPARATIVO PRESUPUESTAL DE EGRESOS

DEL 1 DE ENERO AL 31 DE OCTUBRE DE 2021

ENTE PUBLICO		TECAMAC					0046	
CUENTA	CONCEPTO	PRESUPUESTO AUTORIZADO	PRESUPUESTO DEL MES		PRESUPUESTO ACUM. AL MES		VARIACION	
			MODIFICADO	EJERCIDO	MODIFICADO	EJERCIDO	ABSOLUTA	%
2741	Productos textiles	165,371.92	82,685.96	0.00	165,371.92	82,685.96	82,685.96	50.00
2800	MATERIALES Y SUMINISTROS PARA SEGURIDAD	19,692,794.91	16,910,711.57	0.00	19,186,961.51	19,692,794.91	-505,833.40	-2.64
2820	Materiales de Seguridad Pública.	0.00	-531,666.67	0.00	-96,666.70	0.00	-96,666.70	100.00
2821	Material de Seguridad Pública.	0.00	-531,666.67	0.00	-96,666.70	0.00	-96,666.70	100.00
2830	Prendas de protección para la seguridad publica y nacional	19,692,794.91	17,442,378.24	0.00	19,283,628.21	19,692,794.91	-409,166.70	-2.12
2831	Prendas de protección	19,692,794.91	17,442,378.24	0.00	19,283,628.21	19,692,794.91	-409,166.70	-2.12
2900	HERRAMIENTAS, REFACCIONES Y ACCESORIOS MENORES	2,115,746.43	167,354.39	743,250.73	1,817,789.69	2,593,211.02	-775,421.33	-42.66
2910	Herramientas menores	1,050,000.00	-601,807.32	0.00	774,222.51	960,280.86	-186,058.35	-24.03
2911	Refacciones, accesorios y herramientas	1,050,000.00	-601,807.32	0.00	774,222.51	960,280.86	-186,058.35	-24.03
2920	Refacciones y accesorios menores de edificios	142,029.60	135,000.00	0.00	142,029.60	127,287.26	14,742.34	10.38
2921	Refacciones y accesorios menores de edificios	142,029.60	135,000.00	0.00	142,029.60	127,287.26	14,742.34	10.38
2930	Refacciones y accesorios menores de mobiliario y equipo de administració	5,533.44	3,000.00	28,222.45	5,533.44	30,755.89	-25,222.45	-455.82
2931	Refacciones y accesorios menores de mobiliario y equipo de administració	5,533.44	3,000.00	28,222.45	5,533.44	30,755.89	-25,222.45	-455.82
2940	Refacciones y accesorios menores de equipo de computo y tecnologías de I	95,623.50	50,000.00	208,788.56	95,623.50	254,412.06	-158,788.56	-166.06
2941	Refacciones y accesorios para equipo de computo	95,623.50	50,000.00	208,788.56	95,623.50	254,412.06	-158,788.56	-166.06
2960	Refacciones y accesorios menores para equipo de transporte	49,817.29	27,603.29	0.00	49,817.29	22,214.00	27,603.29	55.41
2961	Refacciones y accesorios menores para equipo de transporte	49,817.29	27,603.29	0.00	49,817.29	22,214.00	27,603.29	55.41
2970	Refacciones y accesorios menores de equipo de defensa y seguridad	10,000.00	-64,756.40	0.00	10,000.00	5,243.20	4,756.80	47.57
2971	Articulos para la extinción de incendios	10,000.00	-64,756.40	0.00	10,000.00	5,243.20	4,756.80	47.57
2980	Refacciones y accesorios menores de maquinaria y otros equipos	32,742.60	20,000.00	0.00	32,742.60	12,742.60	20,000.00	61.08
2981	Refacciones y accesorios menores de maquinaria y otros equipos	32,742.60	20,000.00	0.00	32,742.60	12,742.60	20,000.00	61.08
2990	Refacciones y accesorios menores otros bienes muebles	730,000.00	598,314.82	506,239.72	707,820.75	1,180,275.15	-472,454.40	-66.75
2992	Otros enseres	730,000.00	598,314.82	506,239.72	707,820.75	1,180,275.15	-472,454.40	-66.75
3000	SERVICIOS GENERALES	212,240,000.00	-16,722,778.17	24,128,610.63	169,798,502.14	192,590,623.40	-22,792,121.26	-13.42
3100	SERVICIOS BASICOS	68,053,121.26	-19,998,822.43	6,131,706.81	52,048,520.00	56,933,282.69	-4,884,762.69	-9.39
3110	Energía eléctrica	64,500,000.00	-19,096,513.00	5,899,971.14	49,300,634.00	54,041,945.09	-4,741,311.09	-9.62
3111	Servicio de energía eléctrica	4,000,000.00	-9,929,846.33	785,104.00	1,467,300.70	3,199,294.05	-1,731,993.35	-118.04
3112	Servicio de energía eléctrica para alumbrado publico	60,500,000.00	-9,166,666.67	5,114,867.14	47,833,333.30	50,842,651.04	-3,009,317.74	-6.29
3130	Agua	89,748.00	50,000.00	0.00	89,748.00	39,748.00	50,000.00	55.71
3131	Servicio de agua	89,748.00	50,000.00	0.00	89,748.00	39,748.00	50,000.00	55.71
3140	Telefonía tradicional	2,863,373.26	-528,335.52	157,235.68	2,244,315.14	2,297,089.61	-52,774.47	-2.35
3141	Servicio de telefonía convencional	2,863,373.26	-528,335.52	157,235.68	2,244,315.14	2,297,089.61	-52,774.47	-2.35



**SISTEMA DE COORDINACION HACENDARIA DEL ESTADO DE MEXICO CON SUS MUNICIPIOS
 GUIA METODOLOGICA PARA EL SEGUIMIENTO Y EVALUACION DEL PLAN DE DESARROLLO MUNICIPAL VIGENTE
 SEGUIMIENTO Y EVALUACION DEL PRESUPUESTO BASADO EN RESULTADOS MUNICIPAL**

PbRM-10c ESTADO COMPARATIVO PRESUPUESTAL DE EGRESOS

DEL 1 DE ENERO AL 31 DE OCTUBRE DE 2021


ENTE PUBLICO		TECAMAC					0046	
CUENTA	CONCEPTO	PRESUPUESTO AUTORIZADO	PRESUPUESTO DEL MES		PRESUPUESTO ACUM. AL MES		VARIACION	
			MODIFICADO	EJERCIDO	MODIFICADO	EJERCIDO	ABSOLUTA	%
3150	Telefonía celular	600,000.00	-357,916.67	60,000.00	425,833.30	540,000.00	-114,166.70	-26.81
3151	Servicio de telefonía celular	600,000.00	-357,916.67	60,000.00	425,833.30	540,000.00	-114,166.70	-26.81
3160	Servicios de telecomunicaciones y satélites	0.00	-66,057.24	0.00	-12,010.44	0.00	-12,010.44	100.00
3161	Servicios de radiolocalización y telecomunicación	0.00	-66,057.24	0.00	-12,010.44	0.00	-12,010.44	100.00
3170	Servicios de acceso de internet, redes y procesamiento de información	0.00	0.00	14,499.99	0.00	14,499.99	-14,499.99	?
3171	Servicios de acceso a internet	0.00	0.00	14,499.99	0.00	14,499.99	-14,499.99	?
3200	SERVICIOS DE ARRENDAMIENTO	10,864,400.00	-3,291,666.67	615,171.20	7,218,333.30	8,772,437.87	-1,554,104.57	-21.53
3210	Arrendamiento de terrenos	2,300,000.00	8,333.33	0.00	1,883,333.30	1,600,800.00	282,533.30	15.00
3211	Arrendamiento de terrenos	2,300,000.00	8,333.33	0.00	1,883,333.30	1,600,800.00	282,533.30	15.00
3220	Arrendamiento de edificios	0.00	-1,787,500.00	0.00	-325,000.00	0.00	-325,000.00	100.00
3221	Arrendamiento de edificios y locales	0.00	-1,787,500.00	0.00	-325,000.00	0.00	-325,000.00	100.00
3230	Arrendamiento de mobiliario y equipo de administración, educacional y re	3,362,400.00	-350,100.00	0.00	2,687,400.00	2,288,048.24	399,351.76	14.86
3231	Arrendamiento de equipo y bienes informáticos	3,362,400.00	-350,100.00	0.00	2,687,400.00	2,288,048.24	399,351.76	14.86
3250	Arrendamiento de equipo de transporte	2,000.00	-858,000.00	0.00	2,000.00	1,004.28	995.72	49.79
3251	Arrendamiento de vehículos	2,000.00	-858,000.00	0.00	2,000.00	1,004.28	995.72	49.79
3260	Arrendamiento de maquinaria, otros equipos y herramientas	5,200,000.00	-304,400.00	615,171.20	2,970,600.00	4,882,585.35	-1,911,985.35	-64.36
3261	Arrendamiento de maquinaria y equipo	5,200,000.00	-304,400.00	615,171.20	2,970,600.00	4,882,585.35	-1,911,985.35	-64.36
3300	SERVICIOS PROFESIONALES, CIENTIFICOS, TECNICOS Y OTROS SERVICIOS	18,429,514.95	-9,016,106.86	2,926,094.37	13,078,749.03	16,475,385.58	-3,396,636.55	-25.97
3310	Servicios legales, de contabilidad, auditoria y relacionados	3,200,000.00	-7,385,410.82	246,913.68	397,000.00	3,077,847.28	-2,680,847.28	-675.28
3311	Asesorías asociadas a convenios o acuerdos	3,200,000.00	-7,385,410.82	246,913.68	397,000.00	3,077,847.28	-2,680,847.28	-675.28
3320	Servicios de diseño, arquitectura, ingeniería y actividades relacionadas	4,115,422.59	2,200,000.00	1,880,360.00	4,115,422.59	3,795,782.59	319,640.00	7.77
3321	Servicios estadísticos y geográficos	4,115,422.59	2,200,000.00	1,880,360.00	4,115,422.59	3,795,782.59	319,640.00	7.77
3330	Servicios de consultoría administrativa, procesos, técnica y en tecnología	2,000,000.00	-81,757.80	-9,532.90	1,978,258.30	1,595,940.00	382,318.30	19.33
3331	Servicios informáticos	2,000,000.00	-81,757.80	-9,532.90	1,978,258.30	1,595,940.00	382,318.30	19.33
3340	Servicios de capacitación	1,942,982.98	-1,675,146.35	0.00	842,982.98	2,022,600.00	-1,179,617.02	-139.93
3341	Capacitación	1,942,982.98	-1,675,146.35	0.00	842,982.98	2,022,600.00	-1,179,617.02	-139.93
3360	Servicios de apoyo administrativo, traducción, fotocopiado e impresión	1,967,330.00	-814,051.27	16,305.59	1,705,000.26	1,851,063.71	-146,063.45	-8.57
3361	Servicios de apoyo administrativo y fotocopiado	0.00	-148,703.72	0.00	-23,624.48	0.00	-23,624.48	100.00
3362	Impresiones de documentos oficiales para la prestación de servicios publ	1,660,000.00	12,950.86	0.00	1,496,294.74	1,558,450.72	-62,155.98	-4.15
3363	Servicios de Impresiones de documentos oficiales	307,330.00	-678,298.41	16,305.59	232,330.00	292,612.99	-60,282.99	-25.95

**SISTEMA DE COORDINACION HACENDARIA DEL ESTADO DE MEXICO CON SUS MUNICIPIOS
 GUIA METODOLOGICA PARA EL SEGUIMIENTO Y EVALUACION DEL PLAN DE DESARROLLO MUNICIPAL VIGENTE
 SEGUIMIENTO Y EVALUACION DEL PRESUPUESTO BASADO EN RESULTADOS MUNICIPAL**

PbRM-10c ESTADO COMPARATIVO PRESUPUESTAL DE EGRESOS

DEL 1 DE ENERO AL 31 DE OCTUBRE DE 2021

ENTE PUBLICO		TECAMAC					0046	
CUENTA	CONCEPTO	PRESUPUESTO AUTORIZADO	PRESUPUESTO DEL MES		PRESUPUESTO ACUM. AL MES		VARIACION	
			MODIFICADO	EJERCIDO	MODIFICADO	EJERCIDO	ABSOLUTA	%
3380	Servicios de vigilancia	4,650,000.00	-1,583,333.33	792,048.00	3,516,666.70	3,603,192.00	-86,525.30	-2.46
3381	Servicios de vigilancia	4,650,000.00	-1,583,333.33	792,048.00	3,516,666.70	3,603,192.00	-86,525.30	-2.46
3390	Servicios profesionales, científicos y técnicos integrales	553,779.38	323,592.71	0.00	523,418.20	528,960.00	-5,541.80	-1.06
3391	Servicios profesionales	553,779.38	323,592.71	0.00	523,418.20	528,960.00	-5,541.80	-1.06
3400	SERVICIOS FINANCIEROS, BANCARIOS Y COMERCIALES	8,664,682.82	584,556.90	647,698.77	7,895,569.00	8,342,446.77	-446,877.77	-5.66
3410	Servicios financieros y bancarios	2,000,000.00	-1,367,388.04	77,255.51	1,387,747.67	1,536,839.68	-149,092.01	-10.74
3411	Servicios bancarios y financieros	2,000,000.00	-1,367,388.04	77,255.51	1,387,747.67	1,536,839.68	-149,092.01	-10.74
3430	Servicios de recaudación, traslado y custodia de valores	2,500,000.00	1,637,262.12	31,156.22	2,343,138.51	2,393,817.44	-50,678.93	-2.16
3431	Gastos inherentes a la recaudación	2,500,000.00	1,637,262.12	31,156.22	2,343,138.51	2,393,817.44	-50,678.93	-2.16
3450	Seguro de bienes patrimoniales	4,164,682.82	314,682.82	539,287.04	4,164,682.82	4,411,789.65	-247,106.83	-5.93
3451	Seguros y fianzas	4,164,682.82	314,682.82	539,287.04	4,164,682.82	4,411,789.65	-247,106.83	-5.93
3500	SERVICIOS DE INSTALACION, REPARACION, MANTENIMIENTO Y CONSERVACION	73,561,843.33	17,759,705.95	10,386,801.90	64,289,981.57	75,996,254.31	-11,706,272.74	-18.21
3510	Conservación y mantenimiento menor de inmuebles	33,750,600.00	25,386,358.08	415,130.46	31,997,399.54	33,374,526.36	-1,377,126.82	-4.30
3511	Reparación y mantenimiento de inmuebles	34,000,000.00	29,300,000.00	415,130.46	32,300,000.00	33,374,526.36	-1,074,526.36	-3.33
3512	Adaptación de locales, almacenes, bodegas y edificios	-249,400.00	-3,913,641.92	0.00	-302,600.46	0.00	-302,600.46	100.00
3520	Instalación, reparación y mantenimiento de mobiliario y equipo de admini	1,306,656.00	700,000.00	0.00	1,306,656.00	606,656.00	700,000.00	53.57
3521	Reparación, mantenimiento e instalación de mobiliario y equipo de oficin	1,306,656.00	700,000.00	0.00	1,306,656.00	606,656.00	700,000.00	53.57
3530	Instalación, reparación y mantenimiento de equipo de computo y tecnologí	300,000.00	-4,320,000.00	5,000,000.00	300,000.00	5,252,409.53	-4,952,409.53	-1,650.80
3531	Reparación, instalación y mantenimiento de bienes informáticos, microfil	130,000.00	130,000.00	0.00	130,000.00	90,670.50	39,329.50	30.25
3532	Reparación y mantenimiento para equipo y redes de tele y radio transmisi	170,000.00	-4,450,000.00	5,000,000.00	170,000.00	5,161,739.03	-4,991,739.03	-2,936.32
3550	Reparación y mantenimiento de equipo de transporte	9,000,000.00	-5,612,262.05	4,469.39	7,211,338.70	8,162,108.26	-950,769.56	-13.18
3551	Reparación y mantenimiento de vehículos terrestres, aéreos y lacustres	9,000,000.00	-5,612,262.05	4,469.39	7,211,338.70	8,162,108.26	-950,769.56	-13.18
3570	Instalación, reparación y mantenimiento de maquinaria, otros equipos y h	-102,069.99	-7,536,047.40	375,840.00	-3,002,069.99	1,939,792.60	-4,941,862.59	164.62
3571	Reparación, instalación y mantenimiento de maquinaria, equipo industrial	-102,069.99	-7,536,047.40	375,840.00	-3,002,069.99	1,939,792.60	-4,941,862.59	164.62
3580	Servicios de limpieza y manejo de desechos	29,306,657.32	24,706,657.32	4,591,362.05	29,306,657.32	26,660,761.56	2,645,895.76	9.03
3581	Servicios de lavandería, limpieza e higiene	29,306,657.32	24,706,657.32	4,591,362.05	29,306,657.32	26,660,761.56	2,645,895.76	9.03
3590	Servicios de jardinería y fumigación	0.00	-15,565,000.00	0.00	-2,830,000.00	0.00	-2,830,000.00	100.00
3591	Servicios de fumigación	0.00	-15,565,000.00	0.00	-2,830,000.00	0.00	-2,830,000.00	100.00



SISTEMA DE COORDINACION HACENDARIA DEL ESTADO DE MEXICO CON SUS MUNICIPIOS
GUIA METODOLOGICA PARA EL SEGUIMIENTO Y EVALUACION DEL PLAN DE DESARROLLO MUNICIPAL VIGENTE
SEGUIMIENTO Y EVALUACION DEL PRESUPUESTO BASADO EN RESULTADOS MUNICIPAL

PbRM-10c ESTADO COMPARATIVO PRESUPUESTAL DE EGRESOS

DEL 1 DE ENERO AL 31 DE OCTUBRE DE 2021

ENTE PUBLICO		TECAMAC					0046	
CUENTA	CONCEPTO	PRESUPUESTO AUTORIZADO	PRESUPUESTO DEL MES		PRESUPUESTO ACUM. AL MES		VARIACION	
			MODIFICADO	EJERCIDO	MODIFICADO	EJERCIDO	ABSOLUTA	%
3600	SERVICIOS DE COMUNICACIÓN SOCIAL Y PUBLICIDAD	6,054,006.80	-1,625,302.20	0.00	4,354,021.40	2,768,961.79	1,585,059.61	36.40
3610	Difusión por radio, televisión y otros medios de mensajes sobre programa	6,054,006.80	-1,625,302.20	0.00	4,354,021.40	2,768,961.79	1,585,059.61	36.40
3611	Gastos de publicidad y propaganda	5,800,000.00	887,691.00	0.00	4,924,014.60	2,681,336.60	2,242,678.00	45.55
3612	Publicaciones oficiales y de información en general para difusión	254,006.80	-2,512,993.20	0.00	-569,993.20	87,625.19	-657,618.39	115.37
3700	SERVICIOS DE TRASLADO Y VIATICOS	1,227,285.81	125,061.11	55,126.18	995,738.88	647,950.31	347,788.57	34.93
3720	Pasajes terrestres	468,863.69	111,806.50	17,243.47	391,514.09	186,107.16	205,406.93	52.46
3721	Gastos de traslado por vía terrestre	468,863.69	111,806.50	17,243.47	391,514.09	186,107.16	205,406.93	52.46
3750	Viáticos en el país	758,422.12	13,254.61	37,882.71	604,224.79	461,843.15	142,381.64	23.56
3751	Gastos de alimentación en territorio nacional	758,422.12	13,254.61	37,882.71	604,224.79	461,843.15	142,381.64	23.56
3800	SERVICIOS OFICIALES	5,428,687.37	-9,964,844.00	17,400.00	1,454,262.00	4,544,839.15	-3,090,577.15	-212.52
3820	Gastos de orden social y cultural	5,006,815.37	-10,000,000.00	17,400.00	1,102,702.00	4,464,567.15	-3,361,865.15	-304.88
3821	Gastos de ceremonias oficiales y de orden social	5,600,000.00	821,886.63	11,832.00	4,621,886.63	3,411,807.39	1,210,079.24	26.18
3822	Espectáculos cívicos y culturales	-593,184.63	-10,821,886.63	5,568.00	-3,519,184.63	1,052,759.76	-4,571,944.39	129.91
3850	Gastos de representación	421,872.00	35,156.00	0.00	351,560.00	80,272.00	271,288.00	77.17
3851	Gastos de representación	421,872.00	35,156.00	0.00	351,560.00	80,272.00	271,288.00	77.17
3900	OTROS SERVICIOS GENERALES	19,956,457.66	8,704,640.03	3,348,611.40	18,463,326.96	18,109,064.93	354,262.03	1.92
3920	Impuestos y derechos	971,284.00	510,642.00	0.00	971,284.00	460,642.00	510,642.00	52.57
3922	Otros impuestos y derechos	971,284.00	510,642.00	0.00	971,284.00	460,642.00	510,642.00	52.57
3940	Sentencias y resoluciones por autoridad competente	50,000.00	-1,169,000.00	0.00	-269,000.00	28,845.12	-297,845.12	110.72
3941	Sentencias y resoluciones judiciales	50,000.00	-1,169,000.00	0.00	-269,000.00	28,845.12	-297,845.12	110.72
3950	Penas, multas, accesorios y actualizaciones	969,022.00	80,751.83	0.00	807,518.30	964,863.00	-157,344.70	-19.48
3951	Penas, multas, accesorios y actualizaciones	969,022.00	80,751.83	0.00	807,518.30	964,863.00	-157,344.70	-19.48
3980	Impuesto sobre nóminas y otros que se deriven de una relación laboral	13,329,134.64	7,829,134.64	978,062.00	12,329,134.64	11,565,016.00	764,118.64	6.20
3982	Impuesto sobre erogaciones por remuneraciones al trabajo personal.	13,329,134.64	7,829,134.64	978,062.00	12,329,134.64	11,565,016.00	764,118.64	6.20
3990	Otros servicios generales	4,637,017.02	1,453,111.56	2,370,549.40	4,624,390.02	5,089,698.81	-465,308.79	-10.06
3991	Cuotas y suscripciones	200,000.00	200,000.00	0.00	200,000.00	200,000.00	0.00	0.00
3992	Gastos de servicios menores	70,000.00	-15,888.44	19,992.40	57,373.00	81,741.99	-24,368.99	-42.47
3993	Estudios y análisis clínicos	630,000.00	-631,000.00	0.00	630,000.00	620,382.80	9,617.20	1.53
3996	Subcontratación de servicios con terceros	3,737,017.02	1,900,000.00	2,350,557.00	3,737,017.02	4,187,574.02	-450,557.00	-12.06
4000	TRANSFERENCIAS, ASIGNACIONES, SUBSIDIOS Y OTRAS AYUDAS	360,500,000.00	-1,625,000.00	18,091,819.62	312,750,000.00	313,986,832.86	-1,236,832.86	-0.40
4300	SUBSIDIOS Y SUBVENCIONES	252,100,000.00	-17,625,000.00	12,382,966.58	219,350,000.00	221,414,040.19	-2,064,040.19	-0.94
4330	Subsidios a la inversión	10,174,000.00	-39,826,000.00	0.00	10,174,000.00	10,174,000.00	0.00	0.00

SISTEMA DE COORDINACION HACENDARIA DEL ESTADO DE MEXICO CON SUS MUNICIPIOS
GUIA METODOLOGICA PARA EL SEGUIMIENTO Y EVALUACION DEL PLAN DE DESARROLLO MUNICIPAL VIGENTE
SEGUIMIENTO Y EVALUACION DEL PRESUPUESTO BASADO EN RESULTADOS MUNICIPAL

PbRM-10c ESTADO COMPARATIVO PRESUPUESTAL DE EGRESOS

DEL 1 DE ENERO AL 31 DE OCTUBRE DE 2021


ENTE PUBLICO		TECAMAC					0046	
CUENTA	CONCEPTO	PRESUPUESTO AUTORIZADO	PRESUPUESTO DEL MES		PRESUPUESTO ACUM. AL MES		VARIACION	
			MODIFICADO	EJERCIDO	MODIFICADO	EJERCIDO	ABSOLUTA	%
4331	Subsidios a la inversión	10,174,000.00	-39,826,000.00	0.00	10,174,000.00	10,174,000.00	0.00	0.00
4380	Subsidios a entidades federativas y municipios	186,926,000.00	50,801,000.00	11,658,478.94	162,176,000.00	160,952,850.57	1,223,149.43	0.75
4383	Subsidios y apoyos	186,926,000.00	50,801,000.00	11,658,478.94	162,176,000.00	160,952,850.57	1,223,149.43	0.75
4390	Otros subsidios	55,000,000.00	-28,600,000.00	724,487.64	47,000,000.00	50,287,189.62	-3,287,189.62	-6.99
4391	Subsidios por carga fiscal	54,800,000.00	-27,200,000.00	612,919.00	46,800,000.00	50,076,223.00	-3,276,223.00	-7.00
4392	Devolución de ingresos indebidos	200,000.00	-1,400,000.00	111,568.64	200,000.00	210,966.62	-10,966.62	-5.48
4400	AYUDAS SOCIALES	108,400,000.00	16,000,000.00	5,708,853.04	93,400,000.00	92,572,792.67	827,207.33	0.89
4410	Ayudas sociales a personas	82,600,000.00	25,600,000.00	4,543,147.04	67,600,000.00	70,434,006.25	-2,834,006.25	-4.19
4411	Cooperaciones y ayudas	82,600,000.00	25,600,000.00	4,543,147.04	67,600,000.00	70,434,006.25	-2,834,006.25	-4.19
4430	Ayudas sociales a instituciones de enseñanza	775,872.00	-26,600,000.00	0.00	775,872.00	400,579.25	375,292.75	48.37
4431	Instituciones educativas	775,872.00	-26,600,000.00	0.00	775,872.00	400,579.25	375,292.75	48.37
4480	Ayudas por desastres naturales y otros siniestros	25,024,128.00	17,000,000.00	1,165,706.00	25,024,128.00	21,738,207.17	3,285,920.83	13.13
4481	Reparación de daños a terceros	124,128.00	100,000.00	5,938.00	124,128.00	30,066.00	94,062.00	75.78
4482	Mercancías y alimentos para su distribución a la población en caso de de	24,900,000.00	16,900,000.00	1,159,768.00	24,900,000.00	21,708,141.17	3,191,858.83	12.82
5000	BIENES MUEBLES, INMUEBLES E INTANGIBLES	30,200,000.00	1,150,000.00	6,313,835.45	26,502,000.00	19,769,934.45	6,732,065.55	25.40
5100	MOBILIARIO Y EQUIPO DE ADMINISTRACION	8,724,518.54	1,714,972.70	5,737,521.30	7,524,518.54	8,702,494.00	-1,177,975.46	-15.66
5110	Muebles de oficina y estantería	2,741,945.04	-1,033,257.63	5,367,540.46	2,041,945.04	6,884,282.83	-4,842,337.79	-237.14
5111	Muebles y enseres	2,741,945.04	-1,033,257.63	5,367,540.46	2,041,945.04	6,884,282.83	-4,842,337.79	-237.14
5120	Muebles, excepto de oficina y estantería	331,768.00	215,884.00	0.00	331,768.00	115,884.00	215,884.00	65.07
5121	Muebles, excepto de oficina y estantería	331,768.00	215,884.00	0.00	331,768.00	115,884.00	215,884.00	65.07
5150	Equipo de computo y de tecnología de la información	5,213,887.16	2,213,887.16	369,980.84	4,713,887.16	1,583,868.00	3,130,019.16	66.40
5151	Bienes informáticos	5,213,887.16	2,213,887.16	369,980.84	4,713,887.16	1,583,868.00	3,130,019.16	66.40
5190	Otros mobiliarios y equipos de administración	436,918.34	318,459.17	0.00	436,918.34	118,459.17	318,459.17	72.89
5191	Otros bienes muebles	139,242.80	94,621.40	0.00	139,242.80	44,621.40	94,621.40	67.95
5192	Otros equipos eléctricos y electrónicos de oficina	297,675.54	223,837.77	0.00	297,675.54	73,837.77	223,837.77	75.20
5200	MOBILIARIO Y EQUIPO EDUCACIONAL Y RECREATIVO	1,125,798.00	-1,862,774.00	0.00	125,798.00	17,226.00	108,572.00	86.31
5210	Equipos y aparatos audiovisuales	100,000.00	100,000.00	0.00	100,000.00	0.00	100,000.00	100.00
5211	Equipos y aparatos audiovisuales	100,000.00	100,000.00	0.00	100,000.00	0.00	100,000.00	100.00
5220	Aparatos deportivos	971,346.00	-2,000,000.00	0.00	-28,654.00	0.00	-28,654.00	100.00
5221	Equipo deportivo	971,346.00	-2,000,000.00	0.00	-28,654.00	0.00	-28,654.00	100.00
5230	Cámaras fotográficas y de video	54,452.00	37,226.00	0.00	54,452.00	17,226.00	37,226.00	68.36
5231	Equipo de foto, cine y grabación	54,452.00	37,226.00	0.00	54,452.00	17,226.00	37,226.00	68.36
5300	EQUIPO E INSTRUMENTAL MEDICO Y DE LABORATORIO	3,944,642.00	-943,651.14	0.00	3,944,642.00	2,444,642.00	1,500,000.00	38.03
5310	Equipo medico y de laboratorio	3,944,642.00	-943,651.14	0.00	3,944,642.00	2,444,642.00	1,500,000.00	38.03

SISTEMA DE COORDINACION HACENDARIA DEL ESTADO DE MEXICO CON SUS MUNICIPIOS
GUIA METODOLOGICA PARA EL SEGUIMIENTO Y EVALUACION DEL PLAN DE DESARROLLO MUNICIPAL VIGENTE
SEGUIMIENTO Y EVALUACION DEL PRESUPUESTO BASADO EN RESULTADOS MUNICIPAL

PbRM-10c ESTADO COMPARATIVO PRESUPUESTAL DE EGRESOS

DEL 1 DE ENERO AL 31 DE OCTUBRE DE 2021

ENTE PUBLICO		TECAMAC					0046	
CUENTA	CONCEPTO	PRESUPUESTO AUTORIZADO	PRESUPUESTO DEL MES		PRESUPUESTO ACUM. AL MES		VARIACION	
			MODIFICADO	EJERCIDO	MODIFICADO	EJERCIDO	ABSOLUTA	%
5311	Equipo medico y de laboratorio	3,944,642.00	-943,651.14	0.00	3,944,642.00	2,444,642.00	1,500,000.00	38.03
5400	VEHICULOS Y EQUIPO DE TRANSPORTE	14,199,395.05	6,966,420.03	260,000.00	13,301,395.05	7,535,494.05	5,765,901.00	43.35
5410	Vehículos y equipo terrestre	14,199,395.05	6,966,420.03	260,000.00	13,301,395.05	7,535,494.05	5,765,901.00	43.35
5411	Vehículos y equipo de transporte terrestre	14,199,395.05	6,966,420.03	260,000.00	13,301,395.05	7,535,494.05	5,765,901.00	43.35
5500	EQUIPO DE DEFENSA Y SEGURIDAD	213,535.00	-1,286,465.00	0.00	213,535.00	113,535.00	100,000.00	46.83
5510	Equipo de defensa y seguridad	213,535.00	-1,286,465.00	0.00	213,535.00	113,535.00	100,000.00	46.83
5511	Maquinaria y equipo de seguridad publica	213,535.00	-1,286,465.00	0.00	213,535.00	113,535.00	100,000.00	46.83
5600	MAQUINARIA, OTROS EQUIPOS Y HERRAMIENTAS	1,992,111.41	-3,438,502.59	316,314.15	1,392,111.41	956,543.40	435,568.01	31.29
5650	Equipo de comunicación y telecomunicación	1,255,706.92	-624,028.92	0.00	655,706.92	273,802.92	381,904.00	58.24
5651	Equipo y aparatos para comunicación, telecomunicación y radio transmió	1,255,706.92	-624,028.92	0.00	655,706.92	273,802.92	381,904.00	58.24
5670	Herramientas y maquinas-herramienta	239,956.32	169,978.16	316,314.15	239,956.32	386,292.31	-146,335.99	-60.98
5671	Herramientas, maquina herramienta y equipo	239,956.32	169,978.16	316,314.15	239,956.32	386,292.31	-146,335.99	-60.98
5690	Otros equipos	496,448.17	-2,984,451.83	0.00	496,448.17	296,448.17	200,000.00	40.29
5692	Maquinaria y equipo diverso	496,448.17	-2,984,451.83	0.00	496,448.17	296,448.17	200,000.00	40.29
6000	INVERSION PUBLICA	580,626,990.00	179,626,990.00	12,472,320.99	439,726,990.00	299,625,626.83	140,101,363.17	31.86
6100	OBRA PUBLICA EN BIENES DE DOMINIO PUBLICO	580,626,990.00	179,626,990.00	9,926,654.57	439,726,990.00	297,079,960.41	142,647,029.59	32.44
6120	Edificación no habitacional	3,525,640.79	-149,523,444.83	0.00	-72,023,444.83	3,525,640.79	-75,549,085.62	104.90
6122	Obra estatal o municipal	3,525,640.79	-149,523,444.83	0.00	-72,023,444.83	3,525,640.79	-75,549,085.62	104.90
6130	Construcción de obras para el abastecimiento de agua, petróleo, gas, ele	2,278,240.23	-7,636,262.36	0.00	-536,262.36	2,278,240.23	-2,814,502.59	524.84
6132	Obra estatal o municipal	2,278,240.23	-7,636,262.36	0.00	-536,262.36	2,278,240.23	-2,814,502.59	524.84
6150	Construcción de vías de comunicación	574,823,108.98	336,786,697.19	9,926,654.57	512,286,697.19	291,276,079.39	221,010,617.80	43.14
6152	Obra estatal o municipal	429,823,108.98	263,179,581.46	8,651,652.17	373,179,581.46	192,658,930.49	180,520,650.97	48.37
6159	Reparación y mantenimiento de vialidades y alumbrado	145,000,000.00	73,607,115.73	1,275,002.40	139,107,115.73	98,617,148.90	40,489,966.83	29.11
6200	OBRA PUBLICA EN BIENES PROPIOS	0.00	0.00	2,545,666.42	0.00	2,545,666.42	-2,545,666.42	?
6220	Edificación no habitacional	0.00	0.00	2,545,666.42	0.00	2,545,666.42	-2,545,666.42	?
6221	Edificación no habitacional	0.00	0.00	2,545,666.42	0.00	2,545,666.42	-2,545,666.42	?
9000	DEUDA PUBLICA	65,340,982.00	-16,829,747.41	1,159,678.45	62,682,440.82	61,280,371.22	1,402,069.60	2.24
9100	AMORTIZACION DE LA DEUDA PUBLICA	12,449,762.91	1,449,762.91	893,855.00	10,449,762.91	8,938,550.00	1,511,212.91	14.46
9110	Amortización de la deuda interna con instituciones de crédito	12,449,762.91	1,449,762.91	893,855.00	10,449,762.91	8,938,550.00	1,511,212.91	14.46
9111	Amortización de capital	12,449,762.91	1,449,762.91	893,855.00	10,449,762.91	8,938,550.00	1,511,212.91	14.46
9200	INTERESES DE LA DEUDA PUBLICA	3,339,494.83	-282,481.66	265,823.45	2,680,953.65	2,790,096.96	-109,143.31	-4.07
9210	Intereses de la deuda interna con instituciones de crédito	3,339,494.83	-282,481.66	265,823.45	2,680,953.65	2,790,096.96	-109,143.31	-4.07
9211	Intereses de la deuda	3,339,494.83	-282,481.66	265,823.45	2,680,953.65	2,790,096.96	-109,143.31	-4.07



**SISTEMA DE COORDINACION HACENDARIA DEL ESTADO DE MEXICO CON SUS MUNICIPIOS
GUIA METODOLOGICA PARA EL SEGUIMIENTO Y EVALUACION DEL PLAN DE DESARROLLO MUNICIPAL VIGENTE
SEGUIMIENTO Y EVALUACION DEL PRESUPUESTO BASADO EN RESULTADOS MUNICIPAL**

PbRM-10c	ESTADO COMPARATIVO PRESUPUESTAL DE EGRESOS
----------	--

DEL 1 DE ENERO AL 31 DE OCTUBRE DE 2021

ENTE PUBLICO		TECAMAC					0046	
CUENTA	CONCEPTO	PRESUPUESTO AUTORIZADO	PRESUPUESTO DEL MES		PRESUPUESTO ACUM. AL MES		VARIACION	
			MODIFICADO	EJERCIDO	MODIFICADO	EJERCIDO	ABSOLUTA	%
9900	ADEUDOS DE EJERCICIOS FISCALES ANTERIORES (ADEFAS)	49,551,724.26	-17,997,028.66	0.00	49,551,724.26	49,551,724.26	0.00	0.00
9910	ADEFAS	49,551,724.26	-17,997,028.66	0.00	49,551,724.26	49,551,724.26	0.00	0.00
9911	Por el ejercicio inmediato anterior	49,551,724.26	-17,997,028.66	0.00	49,551,724.26	49,551,724.26	0.00	0.00
TOTALES		1,883,574,743.00	185,004,171.59	112,495,987.81	1,517,826,111.72	1,413,389,828.38	104,436,283.34	6.88



OSFAIM109/10/05

