



MUNICIPIO DE TECAMAC 0046

DEL 1 DE ENERO AL 31 DE DICIEMBRE DE 2018

Cuenta (3)	Concepto (4)	2018 (5)		2017 (5)		Variación (6)	
		Importe		Importe		Importe	%
4000	INGRESOS Y OTROS BENEFICIOS						
4100	INGRESOS DE GESTIÓN	773,219,049.82		546,643,001.84		226,576,047.98	29.30
4110	Impuestos	648,019,450.99		418,394,202.28		229,625,248.71	35.43
4120	Cuotas y Aportaciones de Seguridad Social	0.00		0.00		0.00	0.00
4130	Contribución o Aportación de Mejoras por Obras Públicas	35,467,195.29		22,598,172.12		12,869,023.17	36.28
4140	Derechos	64,720,132.52		60,698,278.91		4,021,853.61	6.21
4150	Productos	23,265,008.97		41,259,145.32		-17,994,136.35	-77.34
4160	Aprovechamientos	1,747,262.05		3,693,203.21		-1,945,941.16	-111.37
4170	Ingresos por Venta de Bienes y Servicios	0.00		0.00		0.00	0.00
4190	Ingresos no Comprenden en los numerales anteriores causados en Ejec. Ant. Pendientes de Liquidación o Pago	0.00		0.00		0.00	0.00
4200	PARTICIPACIONES, APORTACIONES, TRANSFERENCIAS, ASIGNACIONES, SUBSIDIOS Y OTRAS AYUDAS	941,681,006.06		923,750,361.70		17,930,644.36	1.90
4210	Las Participaciones derivadas de la aplicación de la Ley de Coordinación Fiscal y demás ordenamientos jurídicos	941,681,006.06		923,750,361.70		17,930,644.36	1.90
4220	Transferencias, Asignaciones, Subsidios y Otras Ayudas	0.00		0.00		0.00	0.00
4300	OTROS INGRESOS Y BENEFICIOS	4,448,271.69		2,097,862.26		2,350,409.43	52.84
4310	Ingresos Financieros	1,529,186.67		2,034,310.07		-505,123.40	-33.03
4320	Incremento por Variación de Inventarios	0.00		0.00		0.00	0.00
4330	Disminución del Exceso de Estimaciones por Pérdida o Deterioro u Obsolescencia	0.00		0.00		0.00	0.00
4340	Disminución del Exceso de Provisiones	0.00		0.00		0.00	0.00
4390	Otros Ingresos y Beneficios Varios	2,919,085.02		63,552.19		2,855,532.83	97.82
5000	Total de Ingresos y Otros Beneficios (7)	1,719,348,327.57		1,472,491,225.80		246,857,101.77	14.36
5100	GASTOS Y OTRAS PÉRDIDAS						
	GASTOS DE FUNCIONAMIENTO	534,896,549.41		559,945,375.36		-25,048,825.95	-4.68
	SERVICIOS PERSONALES	344,382,538.20		308,361,384.97		36,021,153.23	10.46
	MATERIALES Y SUMINISTROS	46,932,589.66		71,130,262.83		-24,197,673.17	-51.56
	SERVICIOS GENERALES	143,581,421.55		180,453,727.56		-36,872,306.01	-25.68
5200	TRANSFERENCIAS, ASIGNACIONES, SUBSIDIOS, Y OTRAS AYUDAS	706,911,053.88		501,146,984.07		205,764,069.81	29.11
	Transferencias Internas y Asignaciones al Sector Público	0.00		0.00		0.00	0.00
	Transferencias al Resto del Sector público	0.00		0.00		0.00	0.00
	Subsidios y Subvenciones	403,177,566.17		152,353,793.11		250,823,773.06	62.21
	Ayudas Sociales	303,733,487.71		348,793,190.96		-45,059,703.25	-14.84
	Pensiones y Jubilaciones	0.00		0.00		0.00	0.00
	Transferencias a Fideicomisos, Mandatos y Contratos Análogos	0.00		0.00		0.00	0.00
	Transferencias a la Seguridad Social	0.00		0.00		0.00	0.00
	Donativos	0.00		0.00		0.00	0.00
	Transferencias al Exterior	0.00		0.00		0.00	0.00
5300	PARTICIPACIONES Y APORTACIONES	0.00		0.00		0.00	0.00

Cuenta Pública 2018
ESTADO DE ACTIVIDADES COMPARATIVO
(Pesos)


MUNICIPIO DE TECAMAC 0046


DEL 1 DE ENERO AL 31 DE DICIEMBRE DE 2018


Cuenta (3)	Concepto (4)	2018 (5)		2017 (5)		Variación (6)	
		Importe		Importe		Importe	%
5300	PARTICIPACIONES Y APORTACIONES	0.00		0.00		0.00	0.00
	Participaciones	0.00		0.00		0.00	0.00
	Aportaciones	0.00		0.00		0.00	0.00
	Convenios	0.00		0.00		0.00	0.00
5400	INTERESES, COMISIONES Y OTROS GASTOS DE LA DEUDA PÚBLICA	8,254,333.85		8,160,257.56		94,076.29	1.14
	Intereses de la Deuda Pública	8,254,333.85		8,160,257.56		94,076.29	1.14
	Comisiones de la Deuda Pública	0.00		0.00		0.00	0.00
	Gastos de la Deuda Pública	0.00		0.00		0.00	0.00
	Costo por Coberturas	0.00		0.00		0.00	0.00
	Apoyos Financieros	0.00		0.00		0.00	0.00
5500	Adeudos de Ejercicios Fiscales Anteriores (ADEFAS)	0.00		0.00		0.00	0.00
	OTROS GASTOS Y PERDIDAS EXTRAORDINARIAS	6,632,529.68		17,048,490.60		-10,415,960.92	-157.04
	Otros Gastos y Pérdidas Extraordinarias	6,632,529.68		17,048,490.60		-10,415,960.92	-157.04
5600	INVERSIÓN PÚBLICA	319,760,802.67		288,595,981.66		31,164,821.01	9.75
	Inversión Pública no Capitalizable	319,760,802.67		288,595,981.66		31,164,821.01	9.75
5700	BIENES MUEBLES E INTANGIBLES	397,773.69		383,039.73		14,733.96	3.70
	MOBILIARIO Y EQUIPO DE ADMINISTRACION	312,751.88		328,156.39		-15,404.51	-4.93
	EQUIPO E INSTRUMENTAL MEDICO Y DE LABORATORIO	0.00		14,922.62		-14,922.62	0.00
	MAQUINARIA, OTROS EQUIPOS Y HERRAMIENTAS	85,021.81		39,960.72		45,061.09	53.00
	TOTAL GASTOS Y OTRAS PÉRDIDAS	1,576,853,043.18		1,375,280,128.98		201,572,914.20	12.78
	Resultado del Ejercicio (Ahorro/Desahorro)	142,495,284.39		97,211,096.82		45,284,187.57	31.78

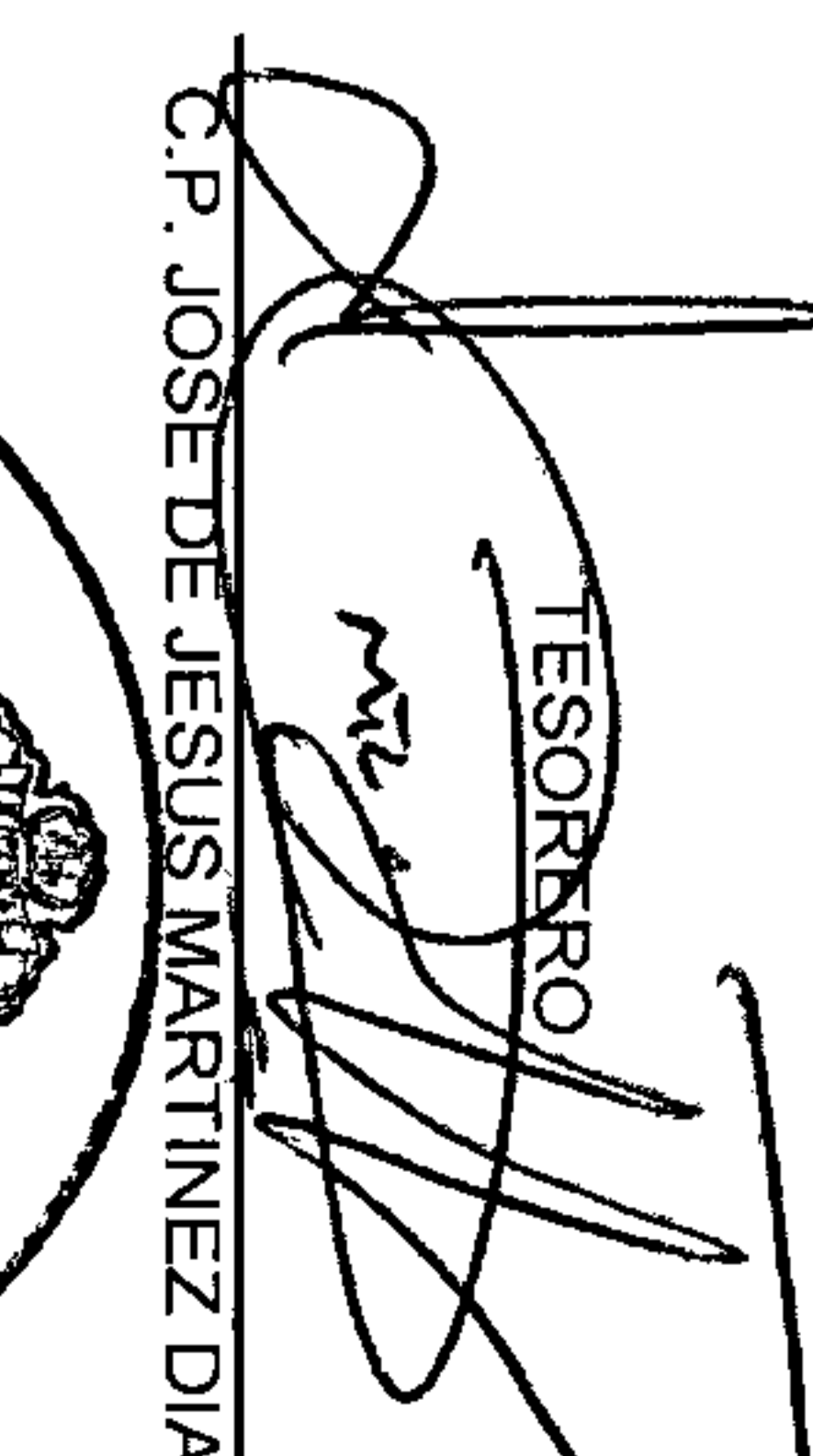
1 No se Incluyen : Utilidades de Intereses . Por regla de presentación se revelan como ingresos financieros

"Bajo protesta de decir verdad declaramos que los Estados Financieros y sus notas, son razonablemente correctos y son responsabilidad del emisor"

PRESIDENTE

Mariela Gutierrez Escamilla
 CIUDAD SEGURA Y PRÓSPERA
 AYUNTAMIENTO 2019 - 2021
PRESIDENCIA MUNICIPAL

SINDICATO

Prof. Fernando Dominguez Avendaño
 CIUDAD SEGURA Y PRÓSPERA
 AYUNTAMIENTO 2019 - 2021
SINDICATURA

SECRETARIO

Mtro. Adrian Perez Guerrero
 CIUDAD SEGURA Y PRÓSPERA
 AYUNTAMIENTO 2019 - 2021
SECRETARÍA DEL AYUNTAMIENTO

TESORERO

C.P. Jose de Jesus Martinez Diaz
 CIUDAD SEGURA Y PRÓSPERA
 AYUNTAMIENTO 2019 - 2021
TESORERÍA MUNICIPAL